

제품보증서

보증기간: 20 년 월 일 ~ 20 년 월 일 까지 (구입일로부터 1년)

판매처:

주소:

연락처:

본사: 유한책임회사 현대오피스 우편번호: 34428
주소: 대전광역시 대덕구 한밭대로 1176 (중리동 252-1) 현대오피스빌딩
전화: 1566-3445 팩스: 042-635-2895

◆보증규정◆

1. 보증기간 개시일은 기기 납품일로부터 시작됩니다. (물품수령날짜)
2. 보증기간 내에 고객이 정상적으로 사용하던 중 기계의 결함으로 인해 고장이 발생한 경우에만 무상수리를 1년간 해 드립니다. (소모성 부품 제외)
3. 아래 사항의 경우에는 무상수리 대상에서 제외됩니다. 유의하시기 바랍니다.
(무상수리 제외시 유상수리로 진행됩니다.)
 - ① 첨부된 사용설명서의 설명을 준수하지 않은 사용자의 부주의에 의한 고장
 - ② 고장의 원인이 본 기계 이외의 외부요인에 의한 경우 (천재지변, 정전 등)
 - ③ 고객이 기기를 임의로 개조, 분해하여 발생한 고장일 경우
 - ④ 구입 후 운반이나 이동시의 파손이나 고장일 경우
 - ⑤ 본 보증서의 제시가 없는 경우
 - ⑥ 제본용 표지 대신 OHP필름을 사용한 경우
 - ⑦ 제본용 표지를 따로 천공하지 않은 경우
 - ⑧ 1회 권장 천공매수로 천공작업을 하지 않은 경우 (무리한 천공은 고장의 원인입니다.)
4. 본 보증서는 국내에서만 유효합니다.
5. 교환,반품은 제품수령후 7일 이내에 박스파손없는 미개봉 상태일 때 가능합니다.

◆A/S규정◆

1. 무상수리 보증기간 경과 후의 정기점검 및 고장수리는 수리요청에 의해 실시하며 유상수리를 원칙으로 합니다.
2. A/S는 택배이용을 기본으로 합니다.
제품수리를 위해 현대오피스 A/S센터 (1566-3445)로 전화주시 후 C.J택배를 이용하여 제품을 보내주시기 바랍니다. 본 제품은 방문 및 출장 서비스는 지원하지 않습니다.
3. 본 품질보증서와 박스, 폼 훼손시 교환 및 환불이 불가합니다.

자세한 사용방법이나 A/S 관련문은 홈페이지 www.hd2.co.kr에서 확인해주세요.

업무시간 : 월요일~금요일 AM 9:00 ~ PM 9:00 / 토요일 AM 9:00 ~ PM 6:00
제품구입·소모품구입 : www.hd2.co.kr
현대오피스 고객센터 : 1566-3445

 현대오피스

현대오피스 플라스틱링제본기

Binder CS-1021

제품사용설명서



사무기기 전문기업
 현대오피스

구조 및 부분명칭



문제발생과 해결법

문 제 점	이 유	해 결 방 법
천공 도중 갑자기 핸들이 내려가지 않습니다.	종이 조각이나 단단한 다른물질이 천공 칼날 사이에 끼어있다.	찌꺼기와 단단한 종이를 제거해주세요.
	천공할 종이의 양이 너무 많다.	설명서에 따라 종이의 장수를 조절하세요.
종이의 여백이 바르지 못합니다.	종이를 삽입할 때, 기울어지게 삽입하였다.	종이를 꺼냈다가 다시 올바르게 삽입하세요.
	종이 조각이나 단단한 다른물질이 천공 칼날 사이에 끼어있다.	찌꺼기와 단단한 종이를 제거해주세요.
천공된 종이를 고리에 끼울 수 없습니다.	종이가 오래 되었거나 종이의 사이드가 말려있다.	매끄럽고 평평한 종이로 다시 시도해주세요.
종이를 빼내기가 힘듭니다.	천공할 종이의 양이 너무 많다.	설명서에 따라 천공할 종이의 장수를 조절하세요.

제 품 사 양

모델명	플라스틱링 제본기 Binder CS-1021
1회 천공매수	12매 (75g 기준)
최대 제본매수	450매
천공 핀수	21홀
최대제본규격	A4 이하용지
천공마진조절	조절가능
제품 사이즈	368 x 138 x 230mm
제품무게	4.7kg


MEMO

제본 방법

* 제본시 평평한 곳에 놓고 작업하세요*



1. 제본할 서류를 준비한 후
제본할 용지에 맞도록 용지규격레버를
설정합니다.



2. 천공마진을 원하는 위치로 설정해 줍니다.



3. 천공할 서류를 가지런히 정리해
문서투입구에 넣고 천공핸들을 당겨
천공해줍니다.



4. 천공 후 링 거치대에 링을 걸고 제본
핸들을 뒤로 밀어 링을 벌려줍니다.



5. 링이 벌어진 곳에 천공된 원고를
끼워줍니다.



6. 제본핸들을 아래로 내려 링을 닫아주면
제본이 완성됩니다.



7. 제본이 끝나면 뒷면의 파지함을
꼭 비워주세요.

소모품 사이즈 규격



◇제본링

링 종류	링 사이즈	제본매수	컬러	포장단위
플라스틱링	6mm	2~25매	청색 흰색 검정색	1박스 100개입
	8mm	26~40매		
	10mm	41~55매		
	12mm	56~85매		
	14mm	86~100매		
	16mm	101~115매		
	18mm	116~140매		
	20mm	141~155매		
	22mm	156~170매	청색 흰색 검정색	1박스 50개입
	25mm	171~195매		
	28mm	196~220매		
	32mm	221~250매		
	38mm	251~300매		
	45mm	301~375매		
50mm	376~450매			
스트립	3mm	1~30매	청색 검정색 흰색	1박스 50개입 100개입
	5mm	31~50매		
	7.5mm	51~75매		
	10mm	76~100매		
	12.5mm	101~125매		
	15mm	126~150매		
	17.5mm	151~175매		
20mm	176~200매			

◇제본표지

종류	PVC투명표지	PVC반투명표지	PP 사선투명표지	레자크 종이표지	페스티발 표지	바이로닉 표지
두께	0.2/0.23/0.3mm	0.23mm	0.5mm	0.23mm	250g (청색-230g)	216g
사이즈	A4 / A3 (0.23mm)	A4	A4 / B4 (투명)	A4	A4	A4
컬러	투명	반투명	투명, 흑색, 분홍색, 노랑색 청색, 녹색, 연두색	아이보리, 청색, 적색 분홍색, 검정색	아이보리, 청색, 적색	아이보리, 청색, 적색
포장단위	한박스에 100매씩 포장되어있습니다.					

제품특징



천공마진 조절

문서 끝단부터 천공할 자리까지의 거리를 조절합니다. 3단계로 조절이 가능합니다.
제본하실 두께와 링의 크기에 따라 조절해야 합니다.

* 제본양이 적을 때 천공마진을 넓게 설정하면 원고가 걸려 잘 넘어가지 않을 수 있습니다.*

* 제본양이 많을 때 천공마진을 좁게 설정하면 원고가 찢어질 수 있습니다.*

사용시 주의사항

1. 구입 후 사용설명서를 꼭 읽고 사용하세요.
2. OHP필름의 사용은 고장의 원인이 되니 제본 전용표지를 사용해주세요.
3. 최대 천공량의 60% 이내에서 사용 하시면 더 오래 고장없이 사용가능합니다.
4. 표지는 한장씩 천공해주세요.
5. 파지함(쓰레기통)은 자주 비워야 고장이 없습니다.
6. 제본기 사용시 평평한 바닥이나 책상에서 사용하세요.
7. 더 자세한 설명은 www.hd2.co.kr 홈페이지 동영상을 참고하세요.

★제품을 처음 사용할 때 묻어나오는 윤활유와 테스트 종이조각은 천공날의 보호와 테스트를 위해 사용된 것입니다. 처음 제품 사용전에 5~6회 테스트종이로 윤활유를 제거하시고 사용하십시오. 중고제품이 아닌 새 제품이니 안심하고 사용하세요.★