

제 품 보 증 서

보증기간: 20 년 월 일 ~ 20 년 월 일 까지
(구입일로부터 1년)

판 매 처 :

주 소 :

회사명 :

부 서 :

본 사 : 유한책임회사 현대오피스 우편번호 : 34428
주 소 : 대전광역시 대덕구 한밭대로 1176(중리동 252-1) 현대오피스빌딩
전 화 : 1566-3445 팩스 : 042-635-2895

◆보증규정◆

1. 보증기간 개시일은 기기 납품일로부터 시작됩니다.(물품 수령날짜)
2. 보증기간 내에 고객이 정상적으로 사용하던 중 기계의 결함으로 인해 고장이 발생한 경우에만 보상수리를 1년간 해드립니다. (소모성 부품 제외)
3. 아래 사항의 경우에는 무상수리 대상에서 제외됩니다. 유의하시기 바랍니다.
(무상수리 제외시 유상수리 해드립니다.)
 - ① 첨부된 사용설명서의 설명을 준수하지 않은 사용자의 부주의에 의한 고장
 - ② 고장의 원인이 본 기계 이외의 외부요인에 의한 경우 (천재지변, 정전 등)
 - ③ 고객이 기기를 임의로 개조, 분해하여 발생한 고장일 경우
 - ④ 구입 후 운반이나 이동시의 파손이나 고장일 경우
 - ⑤ 본 보증서의 제시가 없는 경우
4. 본 보증서는 국내에서만 유효합니다.
5. 교환,반품은 제품구입일로부터 2주(15일)이내에 박스파손없는 미개봉상태일 때 가능합니다.

◆A/S◆

1. 무상수리 보증기간 경과 후의 정기점검 및 고장수리는 수리요청에 의해 실시하며 유상수리를 원칙으로 합니다.
2. AS는 택배 이용을 기본으로 합니다.
제품수리를 위해 현대오피스 AS센터(1566-3445)로 전화주신 후 CJ택배를 이용하여 제품을 보내주시기 바랍니다.
본 제품은 방문 및 출장 서비스는 지원하지 않습니다.
3. 본 품질보증서와 박스, 품 훼손시 교환 및 환불이 불가합니다.

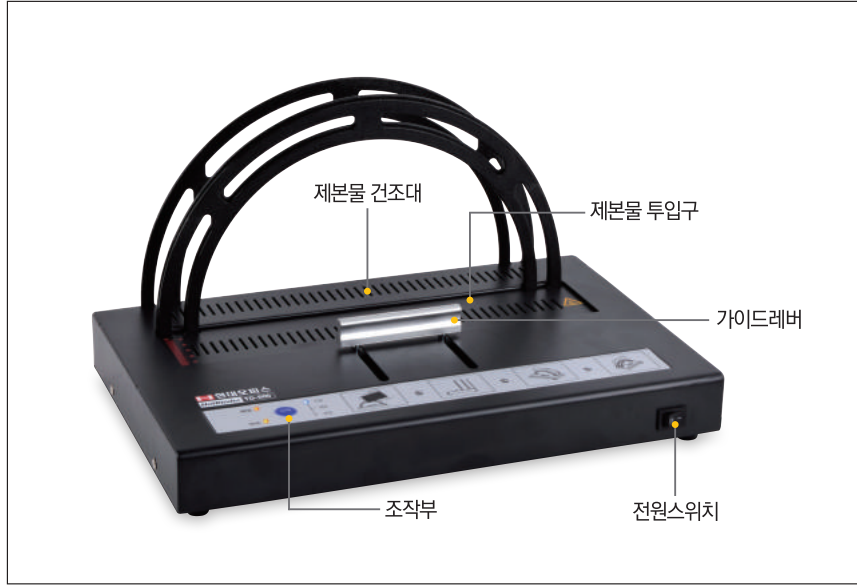
자세한 사용방법이나 A/S관련 문의는 홈페이지 www.hd2.co.kr에서 확인해주세요.

현대오피스 열접착제본기

TD-500 제품사용설명서



구조 및 부분명칭



지시등 상세설명



완료등에 불이 들어오지 않은 상태에서 제본물을 투입하면 삐삐삐- 소리가 계속 납니다. 처음 사용시 3~5분정도 충분히 시간을 두어 예열합니다.



예열이 된 후, 완료등에 노란불이 들어와야 1단~3단 설정이 가능하고, 용지가 이미 들어간 상태에서는 설정이 불가능합니다.

	1단	2단	3단
두께	20mm이하	20mm이상	스틸커버
제본시간	60초	120초	180초

열접착제본기 소모품



★사이즈표 (제본표지 길이는 A4사이즈이고, 제본가능매수는 70g용지 기준입니다.)

종류	표지 사이즈(제본 가능 매수)									한박스 50매 포장
열제본표지	2mm (20매이내)	3mm (30매이내)	4mm (40매이내)	6mm (60매이내)	8mm (80매이내)	10mm (100매이내)	12mm (120매이내)	15mm (150매이내)	18mm (180매이내)	
	20mm (200매이내)	22mm (220매이내)	24mm (240매이내)	27mm (270매이내)	30mm (300매이내)	33mm (330매이내)	36mm (360매이내)	40mm (400매이내)	혼합 (2-10mm)	



★사이즈표 (제본표지 길이는 A4사이즈이고, 제본가능매수는 70g용지 기준입니다.)

종류	표지 사이즈(제본 가능 매수)								
열제본 철심표지	1.5mm (15매이내)	3mm (30매이내)	4mm (40매이내)	6mm (60매이내)	8mm (80매이내)	10mm (100매이내)	12mm (120매이내)	15mm (150매이내)	18mm (180매이내)
1박스당 수량	100매	100매	100매	100매	100매	100매	80매	80매	80매

종류	표지 사이즈(제본 가능 매수)								
열제본 철심표지	20mm (200매이내)	22mm (220매이내)	24mm (240매이내)	27mm (270매이내)	30mm (300매이내)	33mm (330매이내)	36mm (360매이내)	40mm (400매이내)	50mm (500매이내)
1박스당 수량	60매	60매	40매	40매	40매	40매	40매	40매	40매

TD-500 제본방법


* 제본시 평평한 곳에 놓고 작업하세요*



1. 기기 앞쪽 전원스위치를 켜면 알림음과 함께 예열등에 불이 들어오고 예열이 시작됩니다.



5. 제본이 끝나면 알림음이 울리면서 완료지시등에 불이 들어옵니다.




2. 제본할 서류의 두께에 따라 적합한 표지를 선택한 후 열표지 안에 원고를 넣어 준비합니다.



6. 가이드레버를 당겨 제본물을 꺼내준 후, 더욱 더 밀착되도록 사진과 같이 2~3번 툭툭 쳐줍니다.



3. 예열이 완료되면 알림음과 함께 완료지시등에 불이 들어옵니다. 제본 두께에 따라 1단~3단중 적당한 시간을 선택합니다. (3단은 두번 누릅니다.)



7. 뒤쪽 건조대에 놓고 약 3분간 건조시켜줍니다.



4. 가이드 레버를 당겨 준비했던 제본물을 넣고 압착해줍니다. (이때, 완료지시등은 다시 꺼집니다.)



8. 제본완성~
5~10분정도 열을 식힌 후 전원을 꺼주세요.

제본시 확인사항

- * 제본이 완료된 후 바닥에 2~3회 정도 내리쳐주면 본드와 서류가 더 잘붙습니다.
- * 열제본표지는 제본매수보다 많이 넣으면 본드가 잘 붙지 않아 내용물이 떨어질 수 있으므로, 꼭 최대제본매수보다 적은 양을 넣어주세요.
- * 열표지와 철심표지 모두 사용가능합니다.



사용시 주의사항

1. 구입 후 사용설명서를 꼭 읽고 사용하세요.
2. 반드시 220V/60Hz의 전원을 사용해주세요.
3. 내부온도가 높기 때문에 손을 넣지 마십시오.
4. 어린이 손에 닿지 않는 장소에 보관하십시오.
5. 젖은 손으로 기계를 만지면 감전의 위험이 있습니다.
6. 직사광선을 피해 보관해주세요.
7. 제본기 사용시 평평한 바닥이나 책상에서 사용하세요.
8. 기기를 던지거나 떨어뜨리지 마세요. 기계에 이상이 있을 시 A/S센터로 연락주세요.
9. 더 자세한 설명은 www.hd2.co.kr 홈페이지 동영상을 참고하세요.

제품 사양

모델명	TD-500
제본 규격	A4 사이즈
최대 제본매수	500매 (50mm)
제본 방식	열접착식
예열 확인	램프 & 음향지원
예열 시간	1분 / 2분 / 3분
전원/소비전력	220V, 60Hz / 6A
제품크기/무게	420×300×117mm / 3kg

제품 특징

1. 예열이 완료되었을 때와 제본이 완료되었을 때 부저음이 울려 편리합니다.
2. 가이드레버가 본드와 서류사이에 들뜸없이 완벽하게 밀착할 수 있도록 도와줍니다.
3. 강력한 스틸케이스로 구성되어 있어 수명이 오래가고 견고한 제본이 가능합니다.
4. A4사이즈로 일반적인 문서, 자료 등 제본이 가능합니다.
5. 한 대의 기계로 여러 권의 문서를 한꺼번에 제본할 수 있어 시간을 단축시켜줍니다.

